

Я ЗНАЮ ЦЕНУ МОЛОКУ!



+1.78

3.11

+2.51

AGROS, 29 января 2020

-9 78





ЧТО ТАКОЕ  
ЦЕНТР  
ИЗУЧЕНИЯ  
МОЛОЧНОГО  
РЫНКА





СОЗДАН  
ПЯТЬ ЛЕТ  
НАЗАД  
В 2014 ГОДУ





# ПАРТНЕРЫ DIA

РЕГИОНАЛЬНЫЕ  
МИНСЕЛЬХОЗЫ

ИГРОКИ  
МОЛОЧНОГО РЫНКА

КОМПАНИИ-ПОСТАВЩИКИ  
РЕШЕНИЙ НА МОЛОЧНОМ РЫНКЕ

МЕЖДУНАРОДНЫЕ  
АНАЛИТИЧЕСКИЕ АГЕНТСТВА

- IDF

- IFCN

- GIRA

- Milkpoint

Rabobank, USDEC,

И Т Д



БОЛЕЕ  
СЕМИ ТЫСЯЧ  
ПРЕДПРИЯТИЙ  
В БАЗЕ

# РЕЙТИНГИ ТОП-100





# DIA MILK PRICE INDEX

**Я ЗНАЮ  
ЦЕНУ  
МОЛОКУ!**



доступно в  
Google Play

Загрузка в  
App Store



DAIRY  
INTELLIGENCE  
AGENCY

УНИКАЛЬНЫЙ ПРОДУКТ НА МИРОВОМ  
МОЛОЧНОМ РЫНКЕ-  
КРАУДСОРСИНГОВОЕ ПРИЛОЖЕНИЕ  
ДЛЯ РАСЧЕТА ЦЕНЫ НА СЫРОЕ  
МОЛОКО



# INDEX DIA



## Текущий индекс

РОССИЯ

Обновлено 28.01.2020

INDEX

26.24

RDRC

Без НДС, Жир - 3,6%, Белок - 3,0%

### Текущая цена на молоко

Россия



Меньше по сравнению с предыдущей неделей



Поставка  
сельскохозяйственных



## История изменений цен

Здесь представлена сводная информация по изменению цен во всех регионах.

Белгородская область

28.01.2020

↓ 26.36

Республика Башкортостан

28.01.2020

↑ 23.47

Ярославская область

28.01.2020

↑ 28.76

Московская область

27.01.2020

↓ 25.62

Алтайский край

27.01.2020

↑ 27.50

Ивановская область

27.01.2020

↓ 26.65

Калужская область

↓ 26.07



INDEX DIA

РЕГИОНОВ



INDEX DIA

БОЛЕЕ

ПОЛЬЗОВАТЕЛЕЙ



ПРОИЗВОДИТЕЛИ

ПЕРЕРАБОТЧИКИ

$$\text{INDEX DIA} = (\text{RUSSIAN MILK PRICE} * 72,74\%) + (\text{IMPORT PRICE} * 27,26\%) / 100\%$$



ИМПОРТ



# IMPORT PRICE



СОМ+МАСЛО



СЦМ



СЫР+СЫВОРОТКА





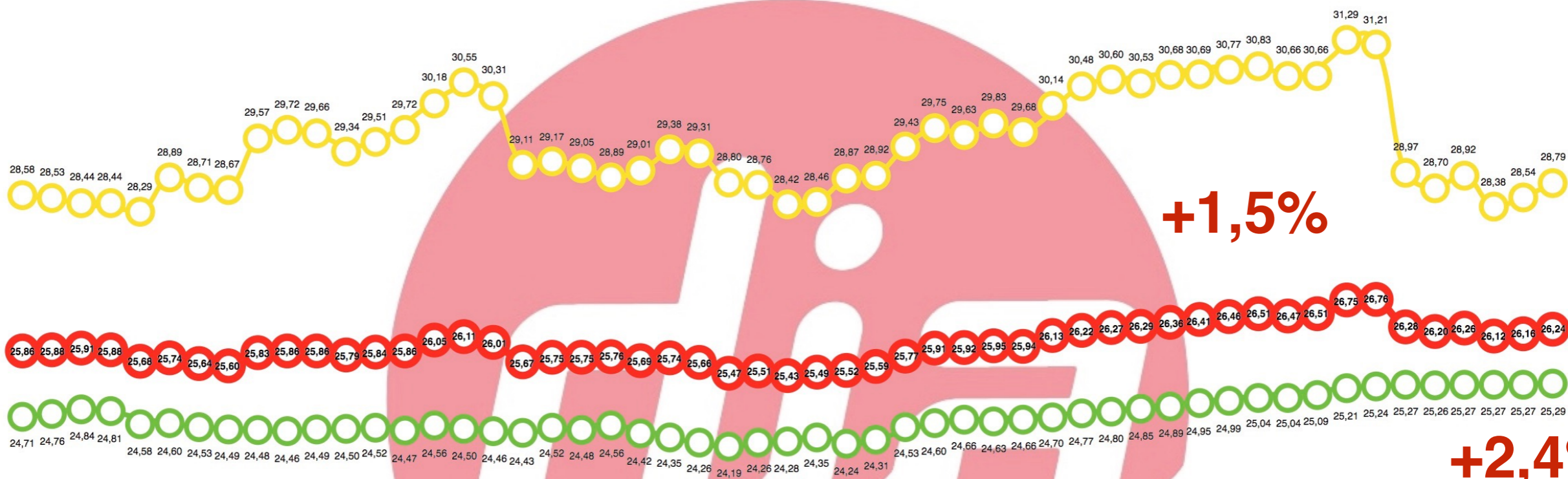
# INDEX DIA



🔴 Dairy Index RDRС, руб/кг

🟢 Индекс внутренней цены, руб/кг

🟡 Индекс цены импорта, руб/кг



+1,5%

+2,4%

INDEX  
26.23  
DIA

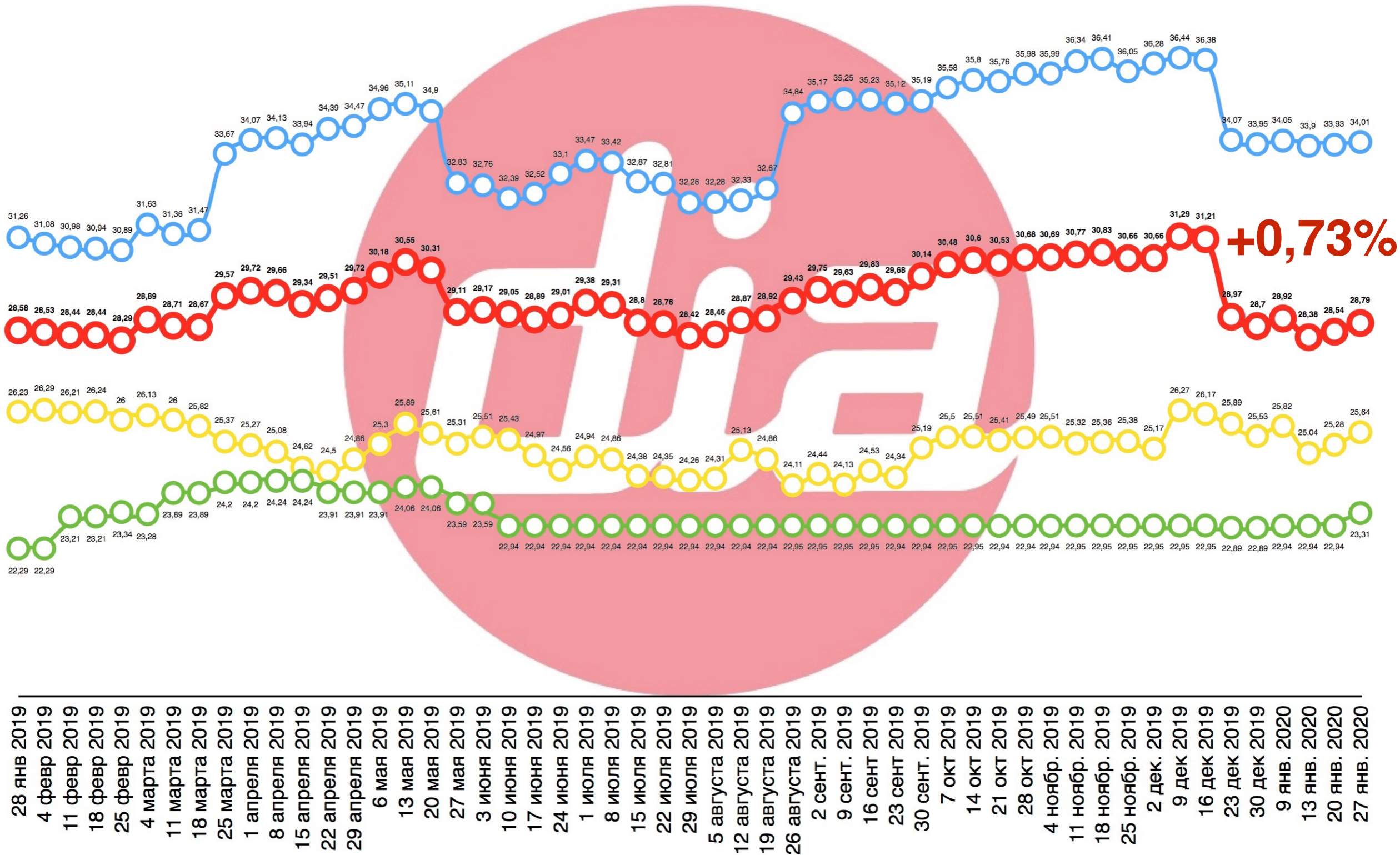
28 янв 2019  
4 февр 2019  
11 февр 2019  
18 февр. 2019  
25 февр. 2019  
4 марта 2019  
11 марта 2019  
18 марта 2019  
25 марта 2019  
1 апреля 2019  
8 апреля 2019  
15 апреля 2019  
22 апреля 2019  
29 апреля 2019  
6 мая 2019  
13 мая 2019  
20 мая 2019  
27 мая 2019  
3 июня 2019  
10 июня 2019  
17 июня 2019  
24 июня 2019  
1 июля 2019  
8 июля 2019  
15 июля 2019  
22 июля 2019  
29 июля 2019  
5 августа 2019  
12 августа 2019  
19 августа 2019  
26 августа 2019  
2 сент. 2019  
9 сент. 2019  
16 сент. 2019  
23 сент. 2019  
30 сент. 2019  
7 окт. 2019  
14 окт 2019  
21 окт 2019  
28 окт 2019  
4 ноябр. 2019  
11 ноябр. 2019  
18 ноябр. 2019  
25 ноябр. 2019  
2 дек. 2019  
9 дек 2019  
16 дек 2019  
23 дек 2019  
30 дек 2019  
9 янв. 2020  
13 янв. 2020  
20 янв. 2020  
27 янв. 2020



# INDEX DIA



- Цена импорта пары СОМ+Масло (1 кг в пересчете на молоко), руб
- Цена импорта СЦМ (1 кг в пересчете на молоко), руб
- Цена импорта пары Сыр+Сыворотка, (1 кг в пересчете на молоко), руб
- Индекс цены импорта, руб/кг

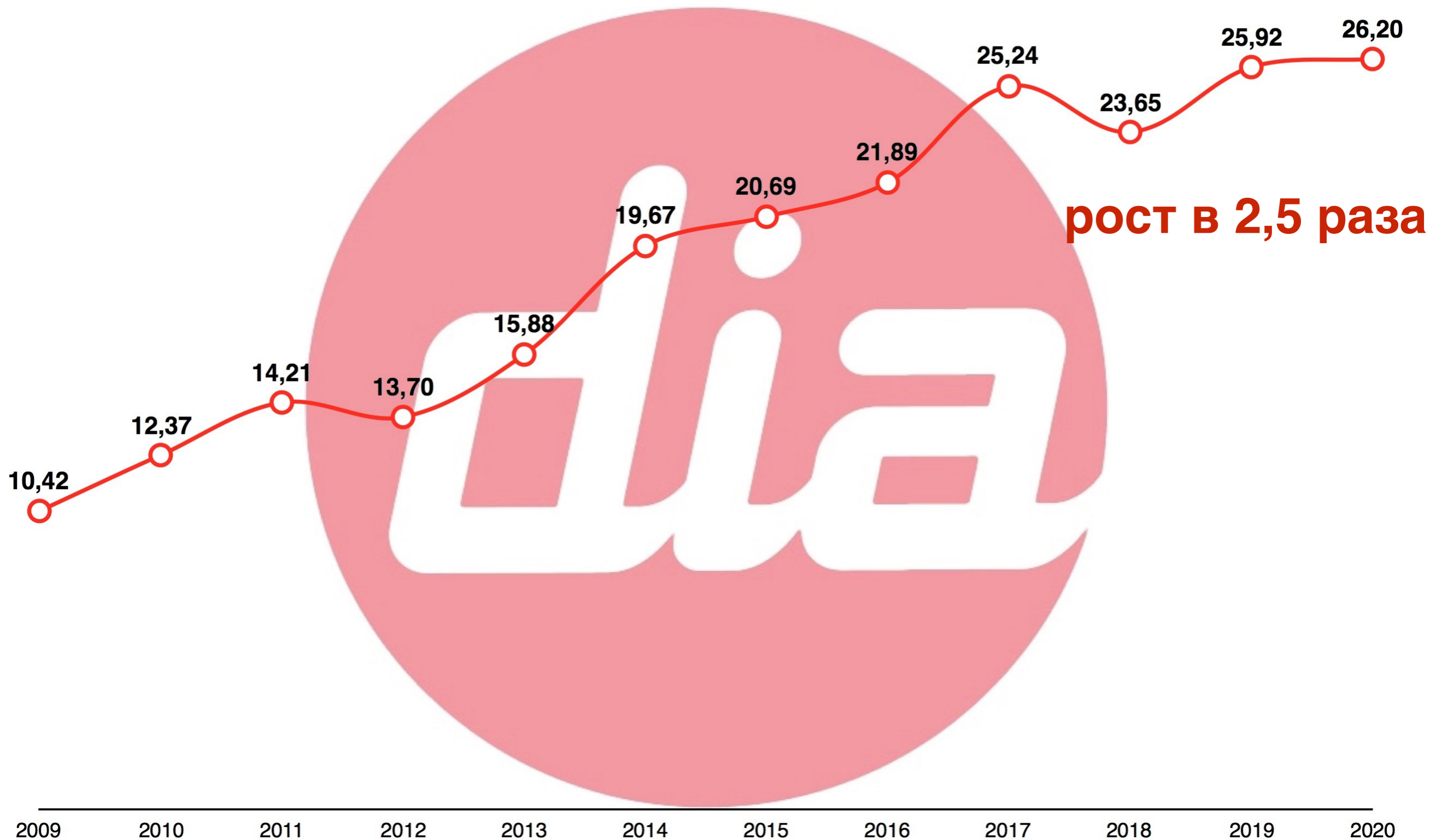




# INDEX DIA



Динамика цен на сырое молоко, руб/кг



# ФАКТОРЫ



ИМПОРТ

КУРС РУБЛЯ

СПРОС НА  
ВНУТРЕННЕМ  
РЫНКЕ

ФАКТОР П





DAIRY OLYMPICS  
**DUBAI**

APRIL 5-9 2020



СПАСИБО ЗА ВНИМАНИЕ!

